

MOD. 19LY LUNA

Revestido

Microfibra, tecido
Executado com forras removíveis

Estrutura

Estrutura em madeira maciça e derivados de madeira classe E1, revestida em espuma de poliuretano expandido

Enchimento das costas

Em espuma de poliuretano

Enchimento dos assentos

Em espuma de poliuretano

A suspensão das costas

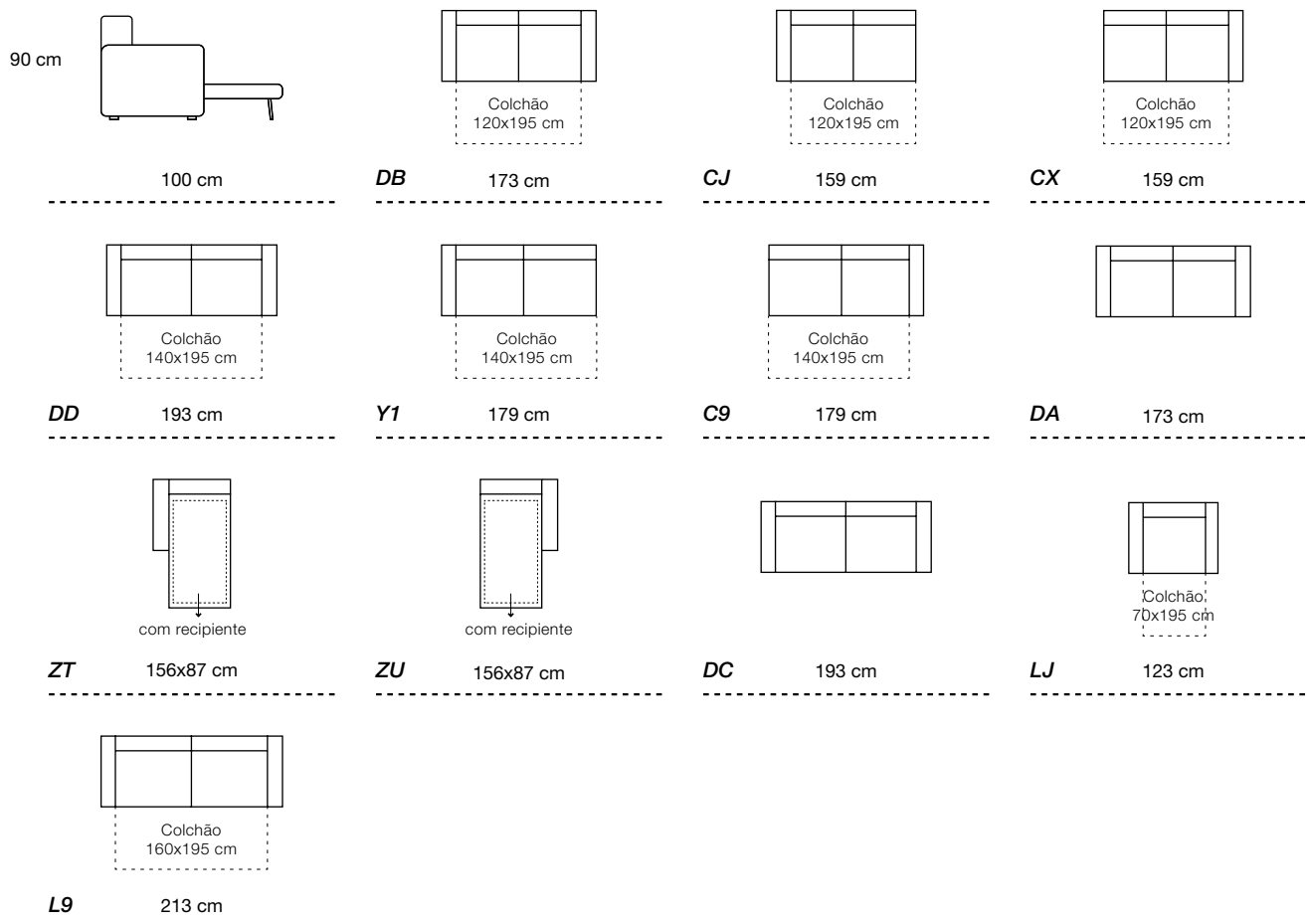
é efectuada através de
Cintas elásticas

A suspensão dos assentos

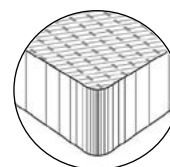
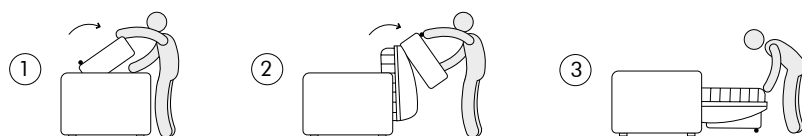
é efectuada através de
Cintas elásticas

Informação adicional

Malha eletrossoldada de 2 dobras.
Colchão de poliuretano expandido, h. 17



SOFÁ-CAMA
com tecnologia avançada que permite uma abertura fácil e imediata em 3 simples passos



COLCHÃO
EM POLIURETANO
EXPANDIDO

A. 17 cm
IDEAL PARA DESCANSO
DIÁRIO

MOD. 19SY LUNA

Revestido

Microfibra, tecido
Executado com forras removíveis

Estrutura

Estrutura em madeira maciça e derivados de madeira classe E1, revestida em espuma de poliuretano expandido

Enchimento das costas

Em espuma de poliuretano

Enchimento dos assentos

Em espuma de poliuretano

A suspensão das costas

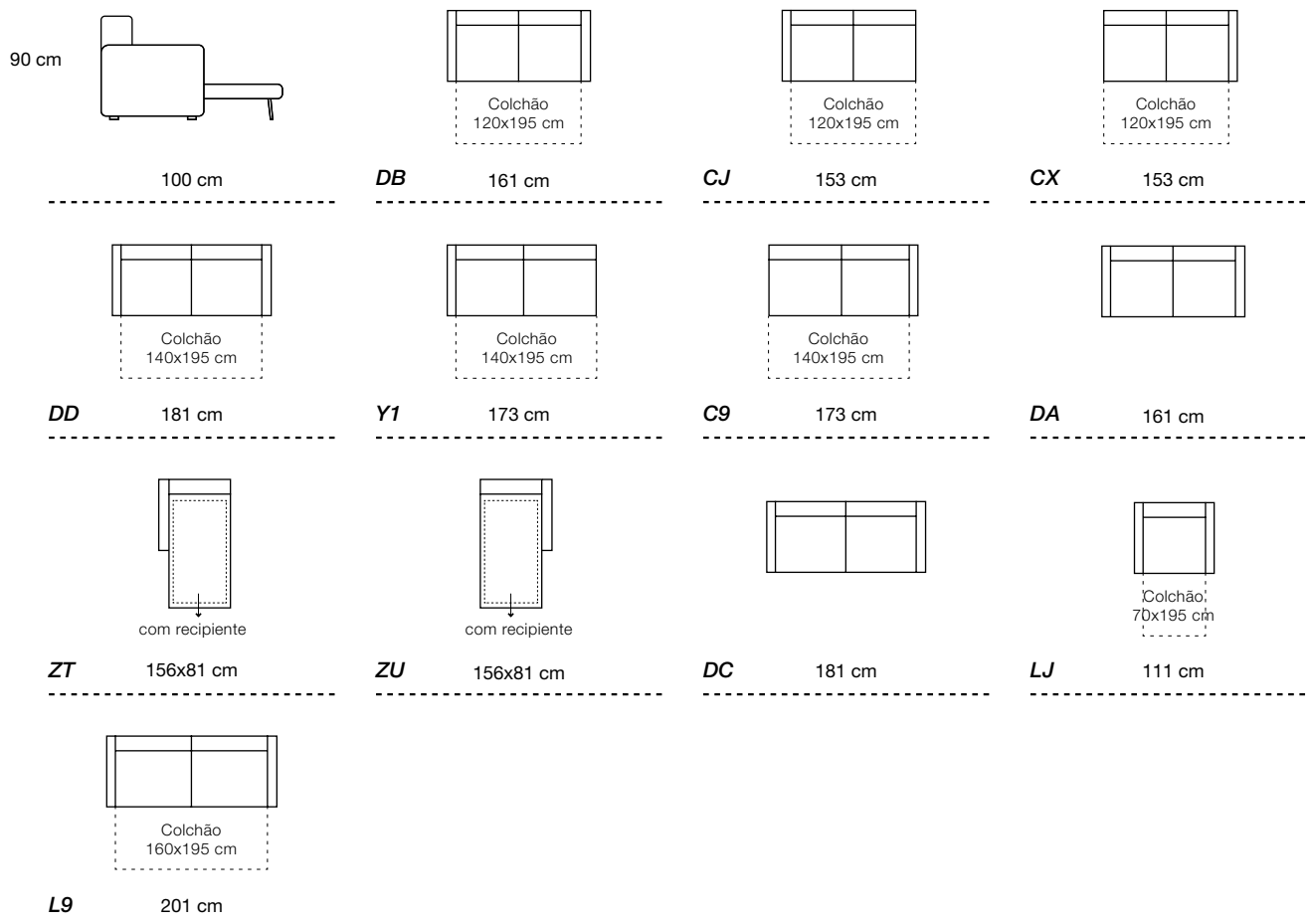
é efectuada através de
Cintas elásticas

A suspensão dos assentos

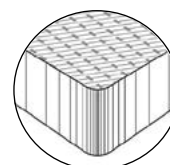
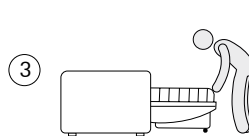
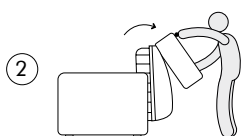
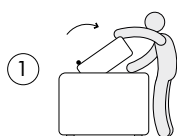
é efectuada através de
Cintas elásticas

Informação adicional

Malha eletrossoldada de 2 dobras.
Colchão de poliuretano expandido, h. 17



SOFÁ-CAMA
com tecnologia
avanzada que permite
uma abertura fácil
e imediata em
3 simples passos



COLCHÃO
EM POLIURETANO
EXPANDIDO

A. 17 cm
IDEAL PARA DESCANSO
DIÁRIO